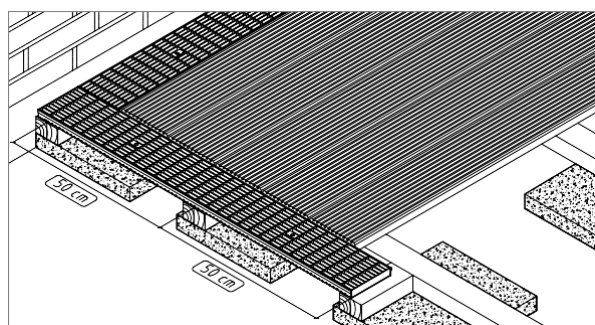
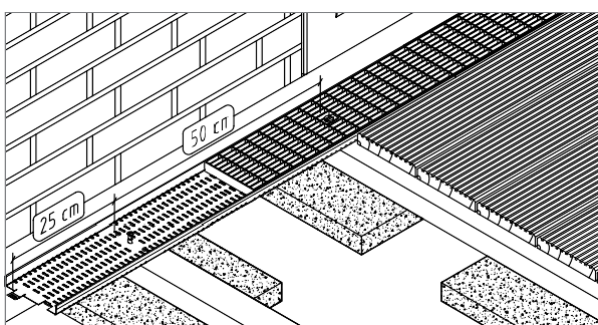
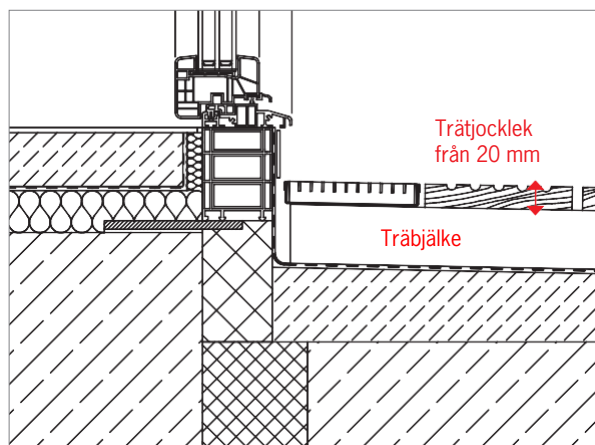


ACO Profiline Fasadränna i trädäck

ACO Profiline har anpassats speciellt till kraven för träterrasser. Med en monteringshöjd på 20 mm passar systemet de flesta bräntjocklekar. Ett c/c på 500 mm mellan bjälkarna ger en extra stabil installation. Det maximala avståndet mellan bjälkarna är 700 mm. Dräneringsslitsarna i rännans botten används för fastsättning.



Lägg bjälkarna på tätskiktet. Det rekommenderade c/c-avståndet är 500 mm.



Montering av fasadrännan. Kontrollera så att installationshöjden blir samma som kringliggande trall. Mät avståndet om rännan måste höjas.



Lägg några distanser under rännan för att uppnå önskad installationshöjd.



Skruva fast rännsektionen genom de 4 mm stora dräneringsslitsarna i rännans botten.



Kontroll av installationshöjden.

